


# Numeriranje stranica od određene stranice

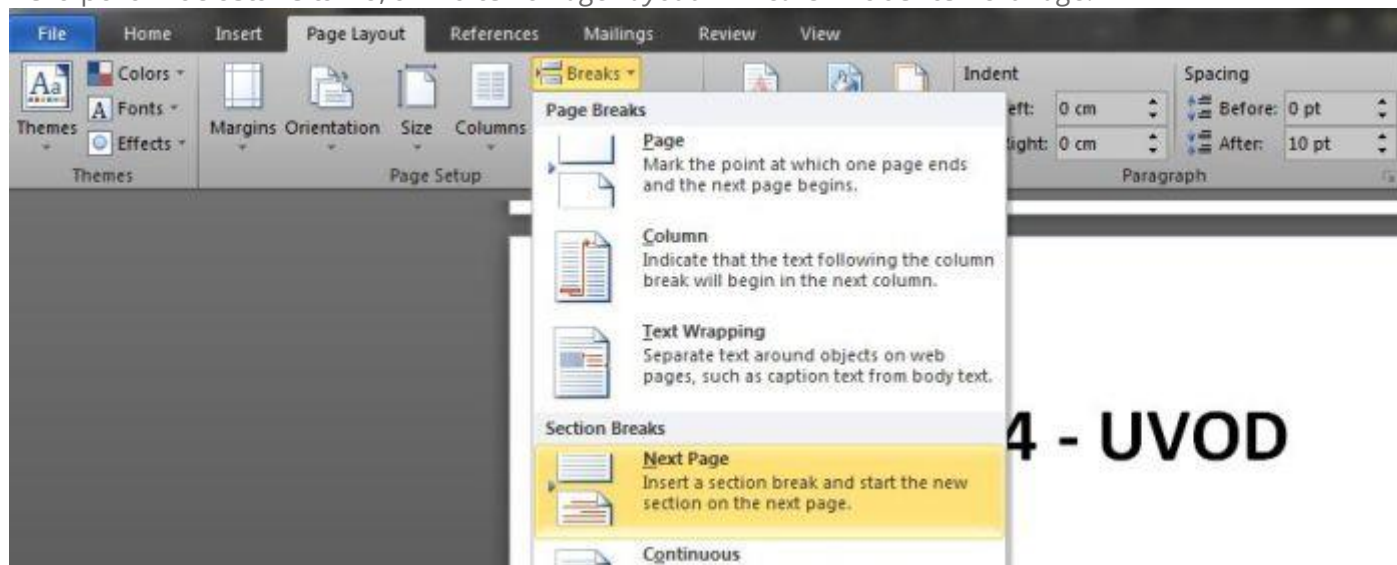
Pretpostavimo da pišete seminar / diplomsku radnju i htjeli biste kreirati dokument prema zadanim uputama vašeg profesora. Gotov projekt trebao bi izgledati slično našem primjeru na slici.



Znači prve tri stranice nisu numerirane jer sadrže 2 naslovnice i sadržaj. Broj stranice trebao bi početi na četvrtoj stranici, odnosno stranicu ispod sadržaja. U našem primjeru to bi bio uvod u diplomsku radnju koji počinje upravo na četvrtoj stranici. Naravno vi možete numeriranje stranica započeti na vama odgovarajućem mjestu u dokumentu.

## Kretanje stranica od određene stranice u dokumentu

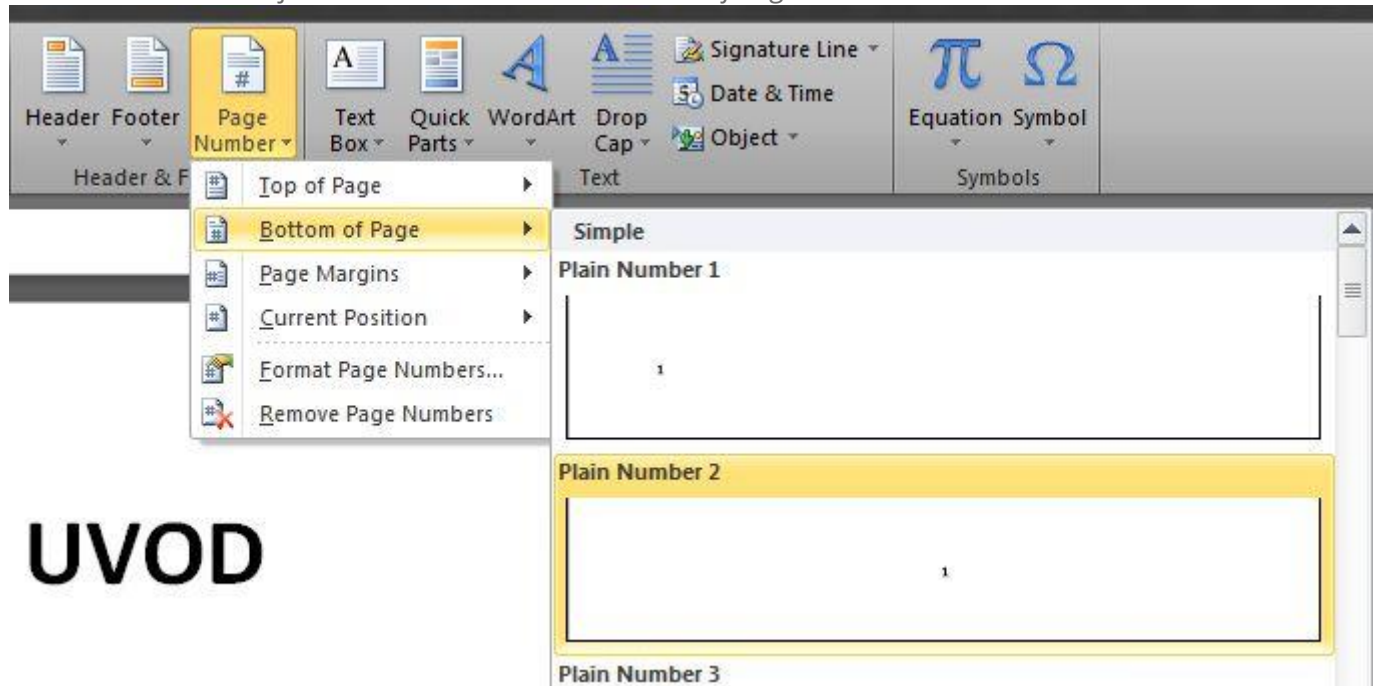
Način da se ovo kreira jest da idete na vrh četvrte stranice i kliknete ispred početka teksta, neka pokazivač ostane tamo, a vi idete na *Page Layout* -> *Breaks* i izaberite *Next Page*.



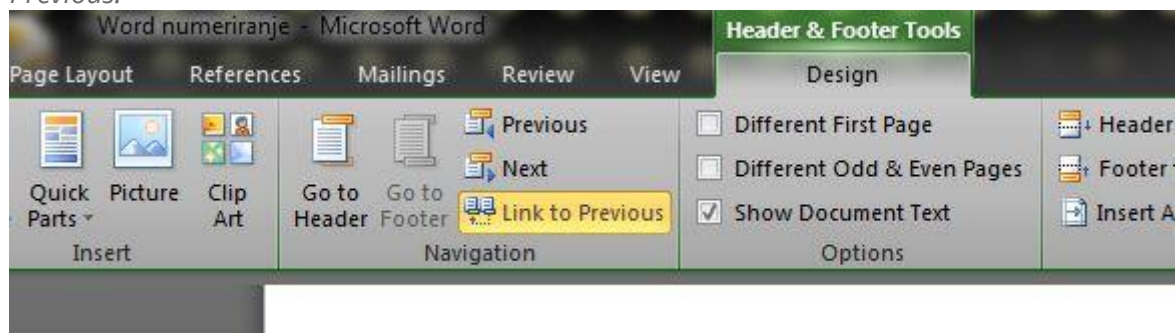
Na ovaj ste način podijelili vaš dokument na dva dijela i sada svaki od njih možete posebno uređivati, odnosno upotrijebiti drugačiji sistem numeriranja stranica.

U našem primjeru želimo da prvi dio dokumenta ne bude numeriran, tj. da nam naslovnice i sadržaj budu bez broja stranice. Na drugom dijelu dokumenta, od uvoda na dalje, želimo da broj stranice počinje od arapskog broja 1 pa na više.

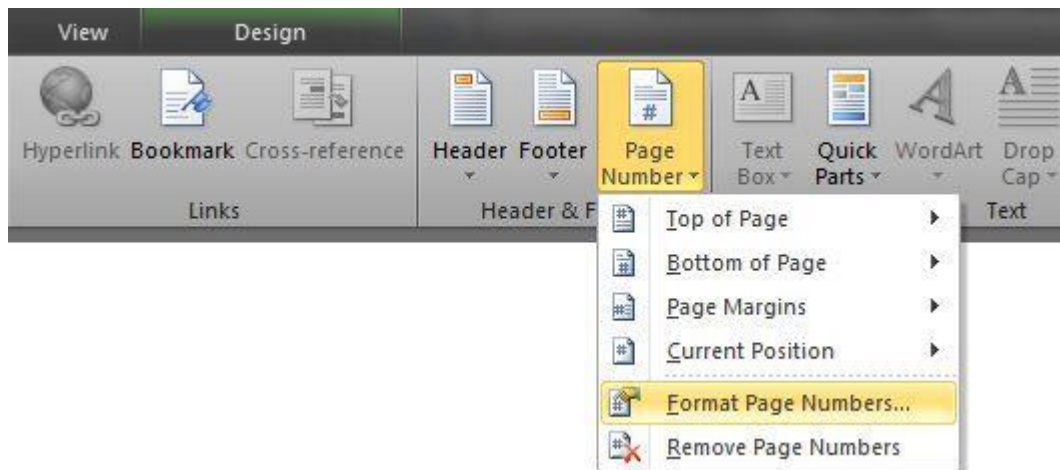
Kako stojimo u ovom drugom dijelu dokumenta kliknuti ćemo na *Insert -> Page Number* i izabrati ćemo da broj bude na dnu stranice -> *Bottom of Page -> Plain Number 2*.



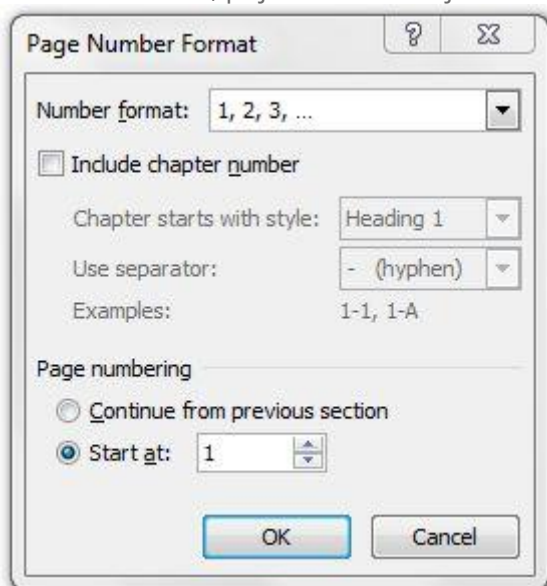
Obzirom da su dva dijela dokumenta i dalje vezana, ovaj drugi dio ne možemo oblikovati posebno pa trebamo prekinuti njihovu vezu. To radimo na način da kliknemo na *Link to Previous*.



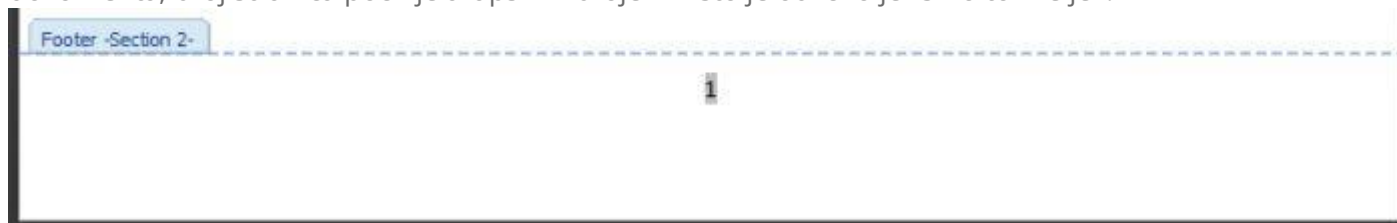
Sada smo prekinuli vezu između dva dijela dokumenta i moramo ponovno numerirati drugi dio. Za numeriranje drugog dijela kliknut ćemo na *Insert -> Page Number -> Format Page Numbers*.



Označite *Start at*, pojaviti će se broj 1 i kliknite na *Ok*.



Kao što vidite stojeći u ovom drugom dijelu dokumenta, broj stranica počinje arapskim brojem 1 što je odlično jer smo to i željeli.



Još uvijek imamo uključeno numeriranje stranica na prvom dijelu dokumenta. Pošto to ne želimo označiti ćemo broj stranice u prvom dijelu (1, 2 ili 3) i pritisnuti *Delete*.

Dvostruki klik bilo gdje u dokument kako bismo napustili podnožje (*Footer*) i to je to.

Nadamo se da vam je ovaj tutorial bio koristan!